

Guida al Fx Expert Store



IL FOREX EXPERT STORE è un catalogo di idee di trading da poter consultare e se acquistate pronte da utilizzare sulla Vostra Metatrader.

In questo negozio non vengono vendute delle performance ma degli strumenti personalizzabili per automatizzare al meglio il vostro trading !!!

Nello Store sono a disposizione alcune categorie di prodotti:

- Trading System
- Script
- E Book
- Video (disponibili a breve)

In questa guida ci soffermeremo in maniera dettagliata sugli expert advisor, sistemi di trading automatico che consentono di eseguire ordini in automatico sulla piattaforma Meta Trader.

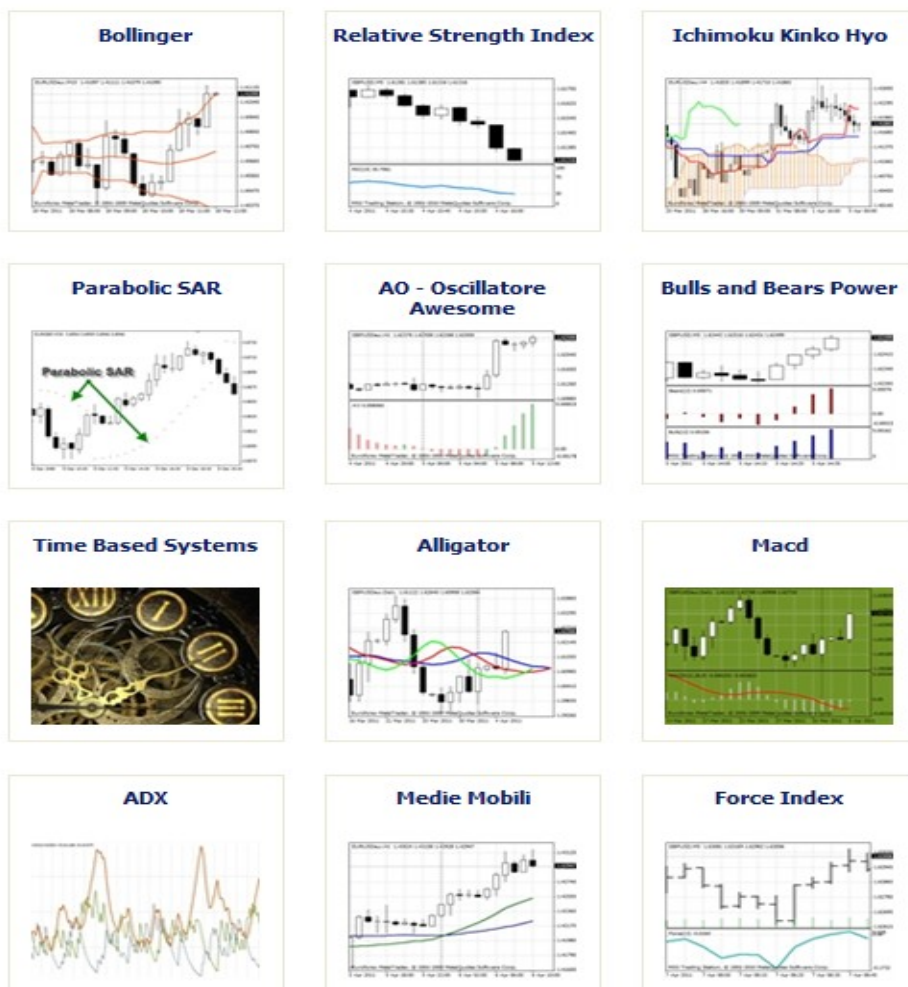
Le idee che stanno alla base dei trading system presentati sono state divise in macro categorie operative legate alle principali fasi di mercato e legate ai principali indicatori ed oscillatori di analisi tecnica.

Al fine di offrire un servizio chiaro ed efficiente, i trading system presentati sono stati realizzati secondo un ordine logico che di seguito presentiamo:

Principali Macro Categorie di Trading System

TOP / EXPERT ADVISORS

Trading System automatici per Meta Trader 4



All'interno di ogni Macro Categoria, sono presenti delle varianti con diversi tipi di Trading System. Si faccia riferimento al seguente esempio relativo alla categoria Ichimoku con alcune sue applicazioni:

TOP / EXPERT ADVISORS / ICHIMOKU KINKO HYO

L'indicatore Ichimoku Kinko Hyo è un indicatore multiplo, creato da Goichi Hosoda.

Nella costruzione dell'indicatore Ichimoku Kinko Hyo si impostano tre parametri temporali fondamentali, che fanno riferimento a tre linee, la Tenkan-sen (9 periodi - una settimana e mezza su grafico daily), la Kijun-sen (26 periodi - il mese lavorativo nipponico) e la Senkou Span B (52 periodi - due mesi lavorativi nipponici).

Ordina per

Ichimoku



Il sistema funziona con l'indicatore Ichimoku e ha come preconditione un confronto tra prezzo e Senkouspan A/B e Kijunsen.

[Dettagli](#)

[Aggiungi al carrello](#)

Ichimoku 302



Il sistema funziona con l'indicatore Ichimoku. La preconditione operativa è data dal confronto tra il prezzo bid e le Senkouspan A/B e Kijunsen; la posizione viene aperta dall'incrocio tra Tenkansen e Kijunsen.

[Dettagli](#)

[Aggiungi al carrello](#)

Ichimoku 501



Il sistema funziona con l'indicatore Ichimoku. La preconditione è data dal confronto tra prezzo bid attuale e Kijunsen, mentre le posizioni vengono aperte dall'incrocio fra Tenkansen e Kijunsen.

[Dettagli](#)

[Aggiungi al carrello](#)

Entriamo nel dettaglio.

Un trading system è un software che esegue quanto descritto nella sua presentazione tramite delle istruzioni di default o attraverso dei parametri personalizzabili.

In che modo?

Il TS o lo script vengono messi a disposizione una volta acquistati in formato .ex4, e dunque non modificabili nel codice. I software già compilati e pronti per l'uso.

Tramite le procedure guidate dell'expert store, come vedrete, è necessario registrarsi e fornire una serie di dati per poter disporre di un proprio profilo utente; rilasciati i dati necessari e lette le condizioni di utilizzo, è possibile acquistare i prodotti tramite pagamenti on line o bonifico.

Il sistema di trading verrà poi reso disponibile nella propria area riservata **IL TUO PROFILO / I MIEI PRODOTTI PER IL DOWNLOAD**.

Come faccio a caricarli sulla mia Metatrader ?

I trading system sono scaricabili direttamente in formato .ex della propria area riservata, vanno dunque salvati in questo percorso:

C/programmi/Metatrader/Expert

Gli script invece in questo percorso:

C/programmi/Metatrader/Expert/Script

NOTE: Abbiamo indicato il percorso di default che avviene nell'installazione tipica della Meta Trader.

Una volta salvati i trading system o gli script, aprendo il menu' "navigatore" li troverete nell'apposita destinazione. i trading system saranno visualizzati anche all'interno del collaudatore della vostra piattaforma.

Una volta caricato un Trading System nel percorso corretto suggeriamo di metterlo nel collaudatore e provarne l'efficacia sui dati storici, settando diversi valori di input.

Ricordiamo che un buon backtest parte con una qualità del modello al 90% , che può essere raggiunta scaricando i dati storici del centro storia dei dati forniti da Metaquotes. Tali dati come ricordato dal disclaimer stesso, nel momento in cui viene lanciata l'operazione di download, possono differire dallo storico prezzi del vostro broker.

Questo il percorso per scaricare i dati sulla vostra Meta Trader :

STRUMENTI/CENTRO STORIA/PRODOTTO SCELTO/DOWNLOADS

Scopo del backtest è controllare che l'expert advisor esegua le istruzioni descritte sui prezzi passati secondo le variabili di default o implementate o modificate dall'utente.

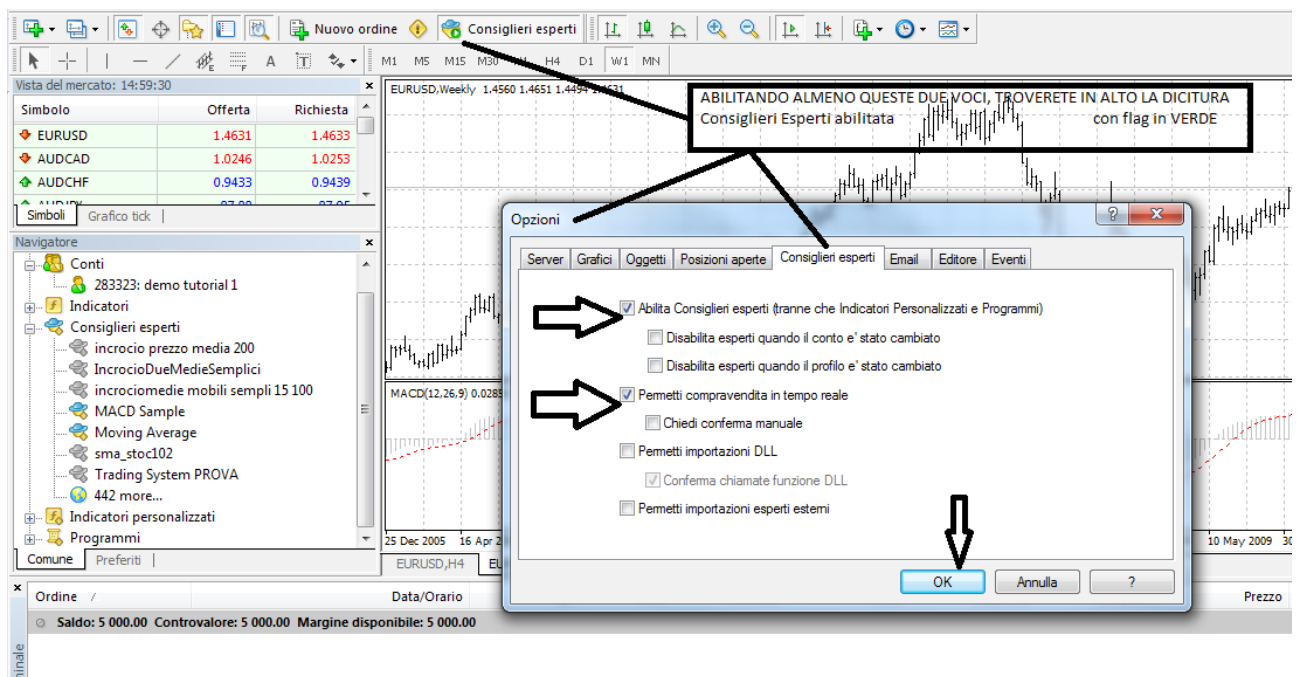
Passando all'utilizzo in ambiente reale, suggeriamo innanzitutto di provare il Trading System sulla demo. Ricordiamo che a volte i prezzi in demo possono differire da quelli in real non essendo il forex un mercato regolamentato quindi possono variare da broker a broker.

FUNZIONAMENTO DI UN TRADING SYSTEM IN AMBIENTE REALE

E' opportuno ed indispensabile ricordare che un expert advisor caricato sul proprio computer nell'apposita cartella, funziona solo e soltanto nel momento in cui la piattaforma Meta Trader è accesa.

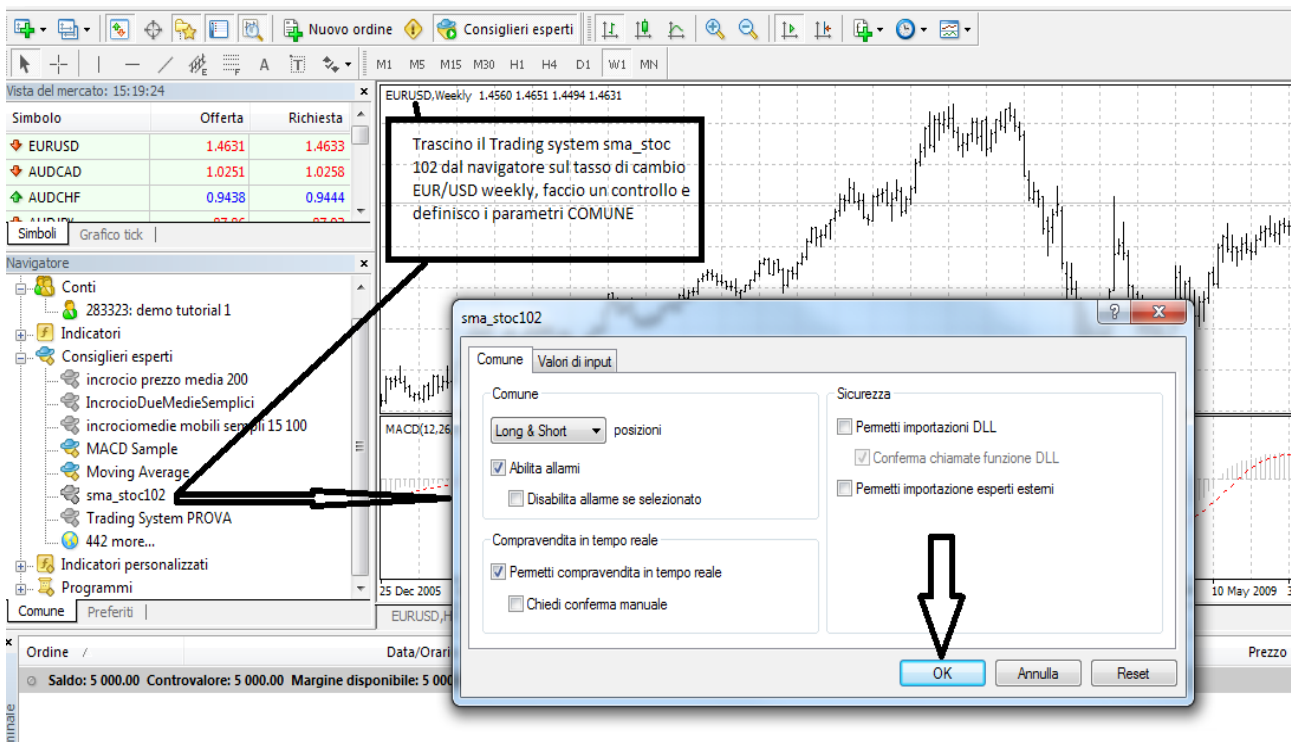
Per attivare il funzionamento di un Trading System sulla vostra Meta Trader (una volta copiato nel percorso corretto nella cartella Expert) andate nel menu della piattaforma STRUMENTI/PZIONI/CONSIGLIERI ESPERTI ed assicuratevi di avere flaggato almeno:

- **Abilita consiglieri esperti**
- **Permetti compravendita in tempo reale**

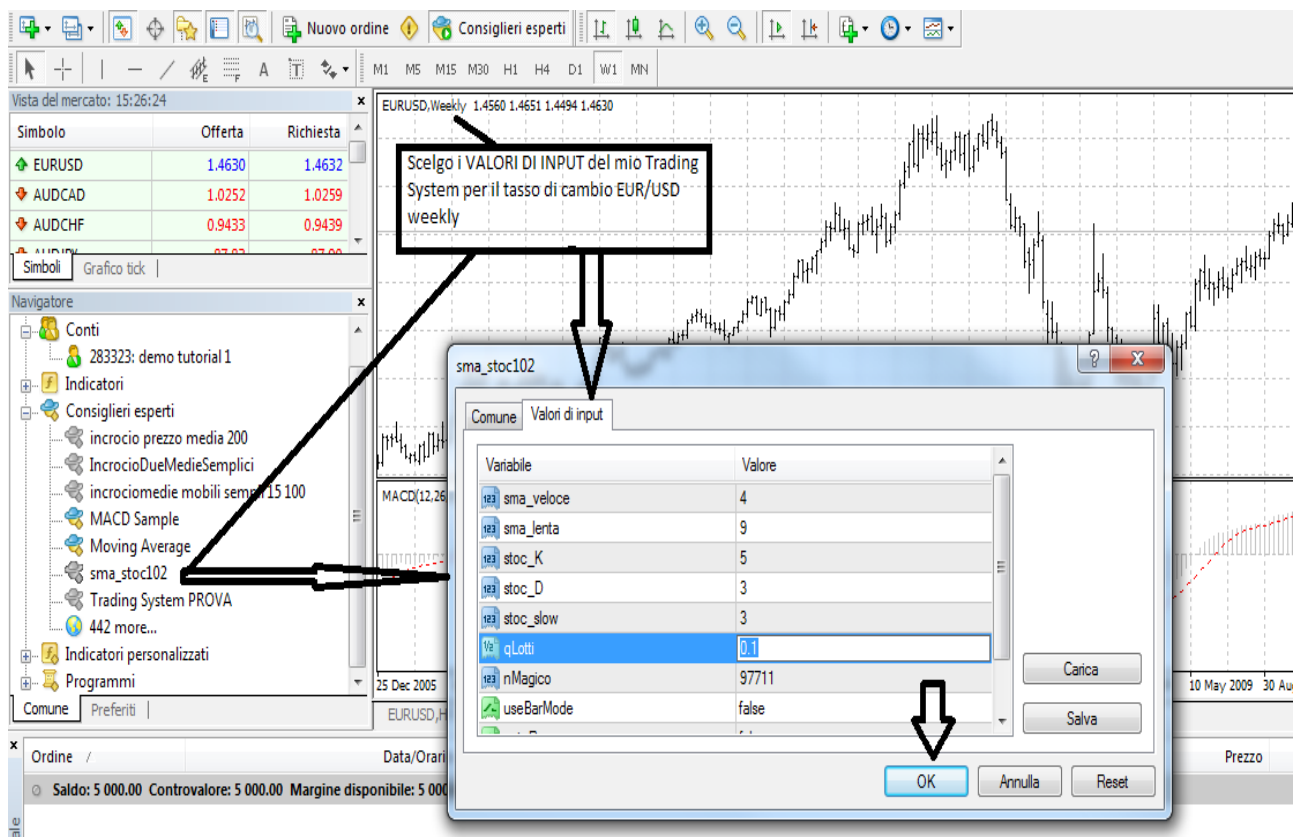


Per far partire il trading system dovrà trascinarlo sul grafico di un tasso di cambio o prodotto di trading prescelto in quel momento inizierà a "lavorare" alla ricerca del momento per produrre eseguiti secondo quanto richiesto dalle istruzioni codificate e se già ha trovato delle condizioni specifiche per eseguire un ordine lo manderà a mercato.

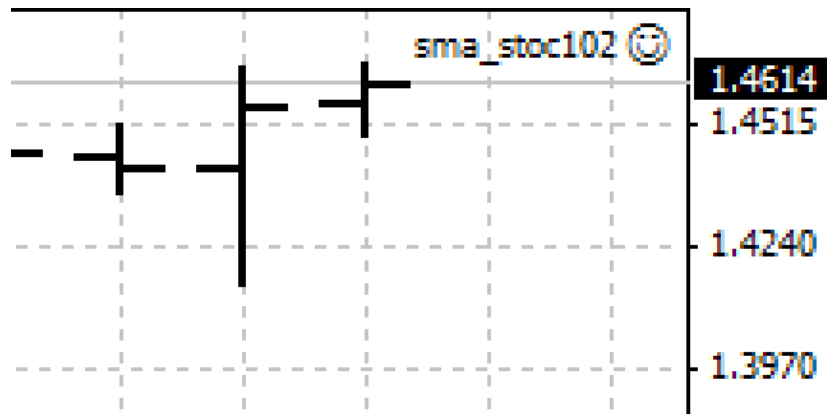
Trascinato sul grafico uscirà una mascherina con sopra due etichette, COMUNE (che contiene i paramtri che abbiamo già settato nelle impostazioni dei consiglieri esperti in precedenza e che possiamo modificare ulteriormente)



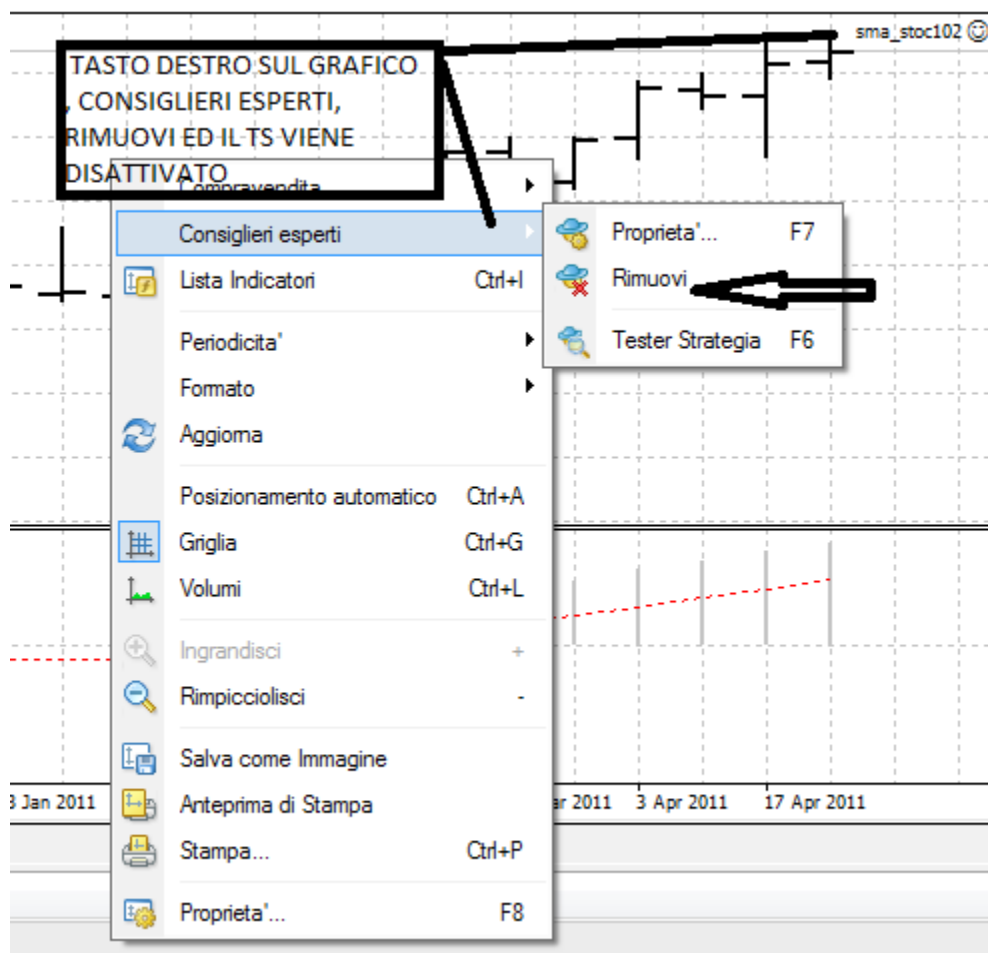
L'etichetta VALORI DI INPUT mi permette di modificare i parametri e le variabili lasciate esterne al Trading System



Una volta caricato il Trading System con tutti i parametri selezionati scelti, sul grafico avremo in alto a destra Nome del Trading System caricata e faccina che sorride.



Qualora intendessimo disattivare il trading system, clicchiamo con il tasto destro sul grafico dove è presente il trading system e seguiamo il percorso indicato:



Ricordiamo che nel menu “TERMINALE” della Vostra piattaforma potrete controllare dal “DIARIO” e dalla voce “CONSIGLIERI ESPERTI” tutti i dettagli ed i processi dell’operatività e dell’E.A.

Gli Expert Advisor forniti nel FX Expert Store sono stati lasciati aperti nelle principali variabili, alcune di queste sono sempre modificabili in ogni trading system.



Bollinger Linear

Il sistema funziona confrontando il prezzo attuale con le Bande di Bollinger per aprire le posizioni e chiude confrontando il prezzo bid con la media mobile a 20.



DESCRIZIONE BREVE

ENTRY POINT LONG:

per aprire le posizioni long il prezzo bid deve superare la banda di Bollinger superiore;

ENTRY POINT SHORT

per aprire le posizioni short il prezzo bid deve superare la banda di Bollinger inferiore;

EXIT POINT LONG

si chiude quando il prezzo bid torna sotto la media mobile a 20 periodi;

EXIT POINT SHORT

si chiude quando il prezzo bid torna sopra la media mobile a 20 periodi.

Variabili esterne modificabili

MODIFICABILI DALL'UTENTE

STRUTTURA DETTAGLIATA DEL TRADING SYSTEM

- Periodo Bollinger
 - Deviazione Bollinger
 - Periodo media mobile
 - Lotti
 - N. Magico
 - BarMode
 - Autoreverse
 - Trailing Stop
- VARIABILI PER QUESTO TS
- VARIABILI PER OGNI TS

Lotti: da 0,001 ad infinito a seconda delle condizioni del broker con cui lavorate

N. Magico: codice identificativo del trading system: tale numero serve a permettere la coesistenza di più trading system in contemporanea sulla stessa piattaforma. Quando il trader intende utilizzare lo stesso EA sulla stessa piattaforma ma su grafici diversi dello stesso prodotto, (per esempio il trader apre tre grafici EUR/USD con time frame diversi trascinandoci sopra lo stesso EA), per evitare l'esecuzione incrociata degli ordini (poiché si utilizzerebbe lo stesso EA con stesso numero magico), sarà opportuno modificare il numero magico di ciascun EA accedendo alla finestra Valori di Input.

Bar Mode: il sistema viene normalmente eseguito ad ogni quotazione, altrimenti se si sceglie True in useBarMode il sistema viene eseguito solo alla nascita di una nuova candela, qualunque sia il time frame prescelto.

Autoreverse: quando è flaggato false non esegue ordini in autoreverse, altrimenti se flaggato true esegue ordini in autoreverse, dunque alla chiusura di ciascuna posizione viene subito eseguita un'operazione in direzione opposta.

Trailing stop: funziona se e solo se è stato inserito uno stop loss dal sistema o da parte dell'utente.

Tutti i trading system possono lavorare su tutti i prodotti ed i time frame disponibili nella Vostra Metatrader.

Prestate attenzione se il prodotto viene quotato in 4 o 5 cifre decimali per esempio:

Euro/dollaro 1,5235 stop loss a 25 pips scriveremo 25 nella variabile stop loss;

Euro/dollaro 1,52357 stop loss a 25 pips scriveremo 250 nella variabile stop loss;

A seconda del broker, può variare il livello minimo di inserimento di ordine dello stop loss o del take profit dalla distanza del mercato. Prestate dunque attenzione nel conoscere i dettagli operativi di ciascun broker.

Una volta caricato il trading system sul grafico del prodotto potrete utilizzarlo con parametri di default o provarlo con le variabili da Voi scelte.

TIPOLOGIE DI TRADING SYSTEM (fonte Trading Studio Autotrading sul forex per Tutti).

Un trading system è un contenitore di una o più regole volte a generare segnali operativi di trading. E' la rappresentazione di una o più strategie di trading nostre o di altri, su uno o più mercati o strumenti finanziari.

Utilizzare un trading system significa dunque usare un insieme di regole predefinite nel nostro trading. Non necessariamente significa avere a disposizione uno strumento che faccia tutto da solo.

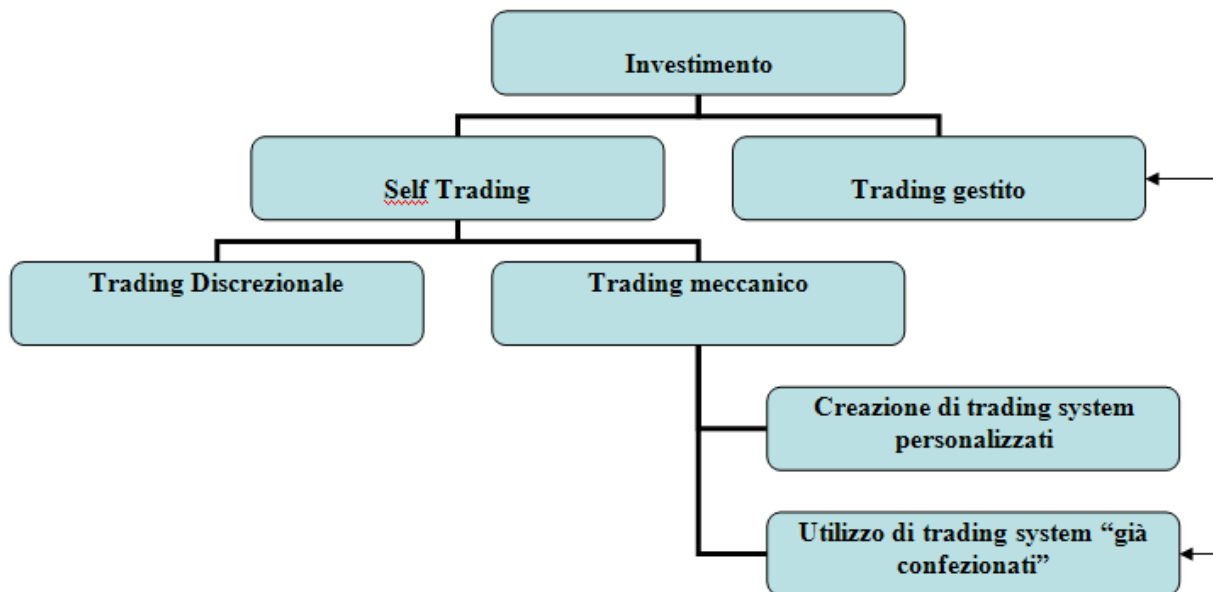
Anche un investitore come un "bot people" in maniera inconsapevole lavora con un trading system, purché abbia nella propria logica di investimento un metodo e processo per allocare e gestire i propri investimenti in modo ordinato. Solo negli ultimi anni al termine trading system, con il proliferare delle tecnologie, viene associato un utilizzo informatico.

I vantaggi di associare un metodo decisionale ed una strategia all'informatica sono evidenti:

- precisione nell'applicazione del metodo;
- automazione nell'esecuzione della strategia;
- facilità della consultazione dei risultati;
- semplicità nell'analisi dei risultati;
- diminuzione della componente emotiva;
- possibilità di valutare la strategia anche con strumenti di back testing;
- possibilità fare trading on line anche senza stare davanti al monitor;
- ...

Fatte queste positive premesse, ci troviamo di fronte ad un importante bivio.

Presa la decisione di investire, occorre decidere se diversificare parte dei propri risparmi sul fai da te (Self trading) o affidarli a professionisti del risparmio (Trading gestito); una scelta ovviamente non esclude l'altra, l'importante è ribadire che di norma sul self trading occorre investire una minima parte dei propri risparmi considerando l'elevato grado di rischio che determinati strumenti attraverso l'utilizzo delle leve finanziarie comportano.



Processo di allocazione dell'investimento.

Individuati gli strumenti ed i mercati sui quali dedicarsi al self trading, l'ulteriore analisi sta nella scelta discrezionale o meccanica della modalità di trading. Anche queste modalità di trading possono convivere, ma ricordiamoci bene che se la mia scelta finale sarà di utilizzare un trading system, all'interno di questo, in linea di principio, dovrei poter gestire anche money management e risk management senza dunque lasciare nulla alla mia discrezione, al caso o agli impulsi emotivi.

Optato per il trading di tipo meccanico, un percorso adottato da gran parte dei trader, arriva la scelta più complessa: mi affido ai trading system presenti sul mercato o ne programmo uno personalmente?

Affidarsi a dei trading system "già confezionati" del resto sarebbe come tornare indietro nel nostro percorso...

Invece per realizzare un trading system, come vedremo nel corso dell'elaborato, sono presenti diversi linguaggi: da excell, a visual basic, c++, mql sino ad arrivare ad "ets", il linguaggio di Trading Studio. Capiremo i pro ed i contro di ogni singolo linguaggio, mi rivolgerò chiaramente ad un ipotetico lettore che abbia acquistato la presente pubblicazione per affinare delle strategie di trading e non di programmazione.

Nella scelta di un trading system è tipico inquadrare le strategie di trading in tre macro categorie:

1. trading system trend follower (sistemi di negoziazione che seguono il movimento);
2. trading system reversal (sistemi di negoziazione che invertono il movimento in prossimità di supporti/resistenze);
3. trading system volatility & break-out.

Nello specifico ambito dei *trading system trend follower* è possibile individuare sistemi di negoziazione basati su:

1. medie mobili (tra queste inseriamo anche i loro derivati come il Macd ed il Bollinger);
2. breakout (rottture) di pivot point e massimi / minimi;
3. pattern (figure) di continuazione.

Nell'ambito dei *trading system di reversal* è possibile individuare sistemi di negoziazione basati su:

1. breakin;
2. pattern di inversione.

I *trading system volatility & break-out* sono basati sulla misura della volatilità: comprano sulla forza e vendono sulla debolezza e cioè entrano alla partenza del mercato ed escono velocemente.

Come scritto nel precedente libro Autotrading sul forex:

“I sistemi di negoziazione che seguono il mercato sono sicuramente i più diffusi e quelli maggiormente applicati dai trader che vogliono automatizzare il proprio lavoro. Questi trading system hanno l’obbiettivo di individuare fasi di mercato in tendenza, in trend, per poterlo cavalcare sino all’esaurimento del movimento.

Come sempre nessuno vi regala niente, tanto meno i mercati.

I mercati in genere e dunque anche quello delle valute nel breve e medio periodo in particolare, non riescono quasi mai ad esprimere trend puliti e sempre interpretabili, in quanto sono frequenti fasi laterali seguite da inizi di fasi di tendenza che subito dopo invertono. In questa dunque sistemi trend following possono produrre molti falsi segnali che possono portare a tante piccole perdite consecutive lavorando con stop ravvicinati, perdite che vengono compensate da guadagni maggiori nelle fasi in cui il mercato è meno erratico ed entra in tendenza. L’ottimizzazione di un sistema di questo tipo consiste nel saper tagliare il prima possibile le perdite prodotte dai falsi segnali e nel lasciar correre il più possibile i guadagni nelle fasi in cui la nostra posizione risulta in trend.

Cosa contraria succede invece per i sistemi di reversal che ci fanno assumere la posizione sull’inversione della tendenza che sta dominando il mercato in un determinato momento sulla base di pattern o acquistando sulla tenuta di supporti o vendendo all’avvicinarsi o sulla tenuta di resistenze.

Gli approcci sopra esposti costituiscono lo scenario di riferimento all’interno del quale poter andare a costruire ed implementare ogni forma di trading automatico.”

Ai fini della trattazione dell’argomento in maniera semplice ed incisiva, vorrei riportare una tabella, dove vengono confrontate le diverse strategie di trading system. Tale tabella è stata estrapolata dal sito <http://www.winconsulting.it>, e viene indicato come fonte *Trading as a Business* di Charlie F. Wright

	TREND FOLLOWING	REVERSAL (SUPPORTI/RESISTENZE)	VOLATLITY BREAK-OUT
Tempo di permanenza sul mercato	<i>Quasi sempre sul mercato</i>	<i>Non sempre sul mercato</i>	<i>E' spesso fuori</i>
Operazioni vincenti	<i>Una piccola %</i>	<i>Una % più alta</i>	<i>Una buona %</i>
Dove si guadagna	<i>Sui grandi trend</i>	<i>In mercati laterali</i>	<i>In mercati in esplosione</i>
Dove si perde	<i>In mercati laterali</i>	<i>In mercati direzionali</i>	<i>In mercati tranquilli</i>
Profitto medio per operazione	<i>Alto sul lungo termine</i>	<i>Limitato</i>	<i>In mercati tranquilli</i>
Vantaggi	<i>Possibilità di alti profitti</i>	<i>La % maggiore di operazioni in guadagno</i>	<i>Molte operazioni in guadagno</i>
Svantaggi	<i>Molti falsi segnali; lunghi periodi di <u>drawdown</u></i>	<i>Difficoltà ad avere un profitto ragionevole nel lungo periodo</i>	<i>Non fa mai un grosso movimento</i>
Filosofia	<i>Compra alto e chiude ancora più alto; vende basso e chiude ancora più basso</i>	<i>Compra basso e vende alto</i>	<i>Operazioni molto veloci e di breve termine</i>
Psicologia	<i>Può essere difficile sopportare il <u>drawdown</u> nel lungo periodo</i>	<i>E' facile da seguire perché si compra bassi e si vende più alti</i>	<i>Trading stretto può generare stress</i>
Indicatori Utilizzati	<i>Medie mobili, ADX, bande e canali</i>	<i>RSI, Stocastico, linee <u>supp/resist.</u></i>	<i>Quelli basati sul prezzo. Nuovo <u>Max/Min.</u></i>

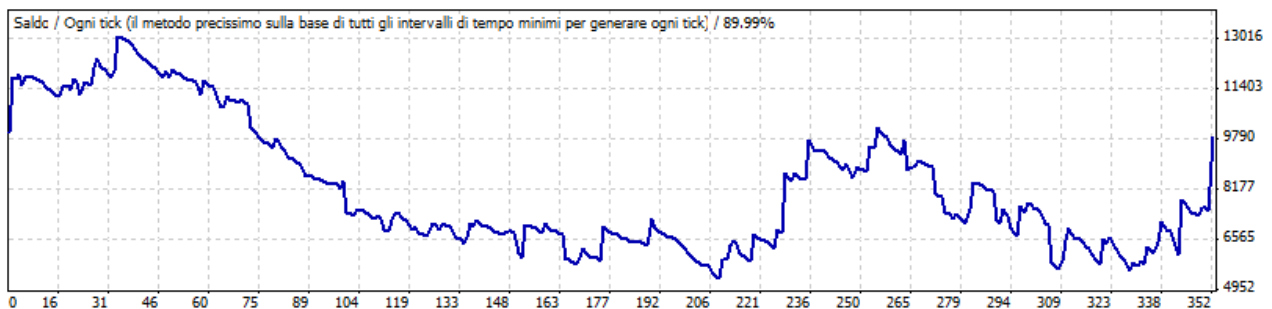
Tipologie di Trading System.

Inquadrate le principali tipologie di trading system, di seguito presenterò un report dettagliato di uno strategy tester su un trading system trend following basato sull'incrocio di due medie mobili esponenziali a 15 e 21 periodi che lavorano su un grafico orario sul prodotto Eur/Usd in modo tale da poter osservare concretamente quanto appena spiegato.

Strategy Tester Report Ema5VsEma21 (Build 211)

Simbolo	EURUSD (Euro vs US Dollar)			
Periodo	1 Ora (H1) 2007.01.02 00:00 - 2007.12.30 23:00 (2007.01.01 - 2007.12.31)			
Modello	Ogni tick (il metodo precissimo sulla base di tutti gli intervalli di tempo minimi)			
Parametri	quantità=1; timeFrameTS=60;			
Barre sotto esame	7124	Ticks adoperati per il modello	1190140	Qualita' del modello 89.99%
Errori di grafici	27			
Deposito iniziale	10000.00			
Profitto totale netto	-145.94	Profitto lordo	34908.00	Perdita lorda -35053.94
Fattore di profitto (profit factor)	1.00	Ricompensa attesa	-0.41	
Drawdown assoluto	4783.10	Drawdown massimo (61.10%)	8193.99 (61.10%)	Drawdown relativo 61.10% (8193.99)
Operazioni totali	352	Posizioni al ribasso (vincite %)	176 (22.73%)	Posizioni al rialzo (vincite %) 176 (30.11%)
		Operazioni con profitto (% del totale)	93 (26.42%)	Operazioni in perdita (% del totale) 259 (73.58%)
	Il piu' grande	operazione con profitto	2379.41	operazione in perdita -1201.59
	Media	operazione con profitto	375.35	operazione in perdita -135.34
	Massimo	vincite consecutive (profitto in denaro)	3 (628.03)	perdite consecutive (perdita in denaro) 15 (-1491.76)
	Massimale	profitto consecutivo (numero delle vincite)	2379.41 (1)	perdita consecutiva (numero delle perdite) -2116.98 (9)
	Media	vincite consecutive	1	perdite consecutive 4

Strategy Report (Fonte Meta Trader).



Equity del Trading System (Fonte Meta Trader).

Come è evidente dalle performance realizzate, contestualizzando l'equity in uno spazio temporale di back test del tasso di cambio analizzato, questo strumento si è rivelato adatto nelle fasi direzionali all'interno delle quali vengono realizzate la gran parte delle performance, ma è risultato poco utile nelle fasi orizzontali dal momento che sono stati generati molti falsi segnali incorrendo in piccole ma numerose perdite.

CONCLUSIONI

Lo spirito alla base dell'Expert Store è quello di riuscire a fornire una collezione ampia, articolata, variabile e dinamica di idee e spunti per il trading automatico e assistito. Nell'Expert Store, dunque, non sarà possibile trovare il Graal del trading, il sistema vincente sempre e comunque. Sarà invece possibile trovare in qualunque momento della giornata una serie ben organizzata di Trading System automatici, accuratamente definiti e descritti nella logica che ne ha ispirato la realizzazione, nei particolari di costruzione e nei dettagli che ne caratterizzano il funzionamento autonomo.

L'analisi tecnica, gli indicatori, gli oscillatori, il money management e tutti gli elementi più importanti della negoziazione on line sono costantemente ricombinati in maniera logica, attraverso algoritmi selettivi e periodici processi di ottimizzazione.

I sistemi di trading automatico, così come vengono elaborati e offerti, devono necessariamente essere gestiti in maniera indipendente. L'utente che abbia deciso di usare uno o più dei trading system proposti dovrà pertanto dare il suo personale contributo, il suo specifico valore aggiunto ai sistemi, apportando quelle modifiche che lo rendono adatto al conto operativo cui verrà applicato; alle caratteristiche di propensione al rischio che si hanno; ai cambi che più si adattano al proprio trading; alla volatilità del momento; alla struttura contingente del mercato; e a tutti quei fattori che solo l'uomo può individuare e gestire in maniera dinamica. Un trading system automatico necessita quindi di un utilizzo oculato, sapiente, paziente e accurato. Non deve mancare la manutenzione periodica del sistema, basata sulle modifiche continue che il mercato di riferimento subisce ad opera di fattori innumerevoli. Proprio per questo motivo tutti i trading system dell'Expert store sono dotati di una serie di variabili modificabili direttamente e liberamente dall'utente. Questo consente di personalizzare il Trading system acquistato sulla base delle proprie esperienze e competenze specifiche, sia in fase di test e di ottimizzazione, sia in fase di applicazione diretta su un conto operativo reale.

Il valore aggiunto dell'automatismo è soprattutto nell'avere a disposizione un sistema che meccanicamente, senza emozioni o cadute d'umore, senza timori o incertezze del momento, applica con decisione e precisione quanto stabilito dal programmatore secondo uno specifico algoritmo. Il valore aggiunto di chi decide di utilizzarlo è dato dalla gestione attiva e partecipata all'attività del sistema stesso, attraverso la modifica periodica e puntuale delle variabili a disposizione del trader.

Spesso le idee di trading non mancano, ma manca la capacità di attuarle in maniera costante e senza titubanze di fronte a situazioni di mercato nervoso e frenetico; altre volte si ha l'impressione di aver esaurito il proprio arsenale di idee di trading e si ricorre sempre alle stesse idee di base per applicare una negoziazione monotona e incapace di adattamento al mercato che invece è così mutevole.

L'Expert Store intende rappresentare la soluzione ad entrambe le lacune classiche del trader, fornendo un arsenale potenzialmente inesauribile, e comunque in continuo ricambio, di proposte di trading già pre-selezionate sulla base di algoritmi specifici e ottimizzati su alcuni cambi o su alcuni time-frame, che necessitano solo di trovare un abile trader in grado di valorizzarle nei momenti che ritiene più opportuni, sui cambi che considera più adeguati e su time-frame più soddisfacenti. In attesa, naturalmente, di modificare strategicamente le proprie posizioni, attingendo a nuove idee e nuovi spunti da adattare e gestire in piena e totale autonomia.

Termini di utilizzo

Il contenuto di Expert Store ha finalità esclusiva di supporto al trading on line e non costituisce in alcun modo attività di promozione o consulenza finanziaria.

Il servizio offerto, non intende in alcun modo costituire consiglio operativo di investimento, sollecitazione alla raccolta di pubblico risparmio o promuovere alcuna forma di investimento e soprattutto i risultati presentati, reali e/o simulati, non costituiscono alcuna garanzia relativamente a ipotetiche performance future.

L'attività speculativa legata alla compravendita di strumenti finanziari, costituisce attività ad elevato rischio, chiunque la svolga lo fa sotto la propria responsabilità. Nessuno degli autori o collaboratori potrà essere ritenuto in alcun modo responsabile circa eventuali danni, diretti o indiretti, maturati a seguito di decisioni di investimento prese dall'utente. Il servizio offerto non intende pertanto in alcun modo costituire consiglio operativo di investimento, sollecitazione alla raccolta di pubblico risparmio o promuovere alcuna forma di investimento.

Il mercato forex come gli strumenti CFDs negoziati attraverso la piattaforma Meta Trader dei differenti broker rappresentano degli strumenti finanziari non regolamentati, vale a dire strumenti in cui non esistono dei prezzi ufficiali.

Un trading system applicato su un broker potrebbe dunque anche ottenere risultati diversi utilizzato su altri broker.

Come già ribadito più volte all'interno di questa breve guida, quanto offerto dal FX Expert Store è una raccolta di expert advisor che lavorano secondo delle logiche predefinite e modificabili in alcune variabili dall'utente.

Info e contatti

<http://expertstore.metatrading.net/contactus.aspx>

info@metatrading.net